

TỔNG CÔNG TY ĐIỆN LỰC DẦU KHÍ VIỆT NAM
CÔNG TY CP DỊCH VỤ KỸ THUẬT ĐIỆN LỰC DẦU KHÍ VIỆT NAM

BÁO CÁO TÀI CHÍNH
Toàn công ty
Quý 1/2025



BẢNG CÂN ĐỐI KẾ TOÁN

Quý 1 năm 2025

ĐVT: Đồng

Tài sản	Mã số	Thuyết minh	Số cuối quý	Số đầu năm
1	2	3	4	5
A - Tài sản ngắn hạn (100=110+120+130+140+150)	100		178,339,030,646	247,269,513,603
I - Tiền và các khoản tương đương tiền	110		23,064,474,737	33,909,703,026
1. Tiền	111		12,714,474,737	18,539,703,026
2. Các khoản tương đương tiền	112		10,350,000,000	15,370,000,000
II - Đầu tư tài chính ngắn hạn	120		44,342,986,301	32,542,986,361
1. Chứng khoán kinh doanh	121			
2. Dự phòng giảm giá chứng khoán kinh doanh (*)	122			
3. Đầu tư nắm giữ đến ngày đáo hạn	123		44,342,986,301	32,542,986,361
III - Các khoản phải thu ngắn hạn	130		71,816,246,869	162,630,648,834
1. Phải thu ngắn hạn của Khách hàng	131		57,245,496,883	151,590,077,253
2. Trả trước cho người bán ngắn hạn	132		10,172,378,643	7,822,082,000
3. Phải thu nội bộ ngắn hạn	133			
4. Phải thu theo tiến độ hợp đồng xây dựng	134			
5. Phải thu về cho vay ngắn hạn	135			
6. Phải thu ngắn hạn khác	136		4,398,371,343	3,218,489,581
7. Dự phòng phải thu khó đòi (*)	137			
8. Tài sản thiếu chờ xử lý	139			
IV - Hàng tồn kho	140		38,524,175,835	18,162,796,131
1. Hàng tồn kho	141		38,524,175,835	18,162,796,131
2. Dự phòng giảm giá hàng tồn kho (*)	149			
V - Tài sản ngắn hạn khác	150		591,146,904	23,379,251
1. Chi phí trả trước ngắn hạn	151		17,271,752	23,379,251
2. Thuế GTGT được khấu trừ	152		573,875,152	
3. Thuế và các khoản phải thu nhà nước	153			

4. Giao dịch mua bán lại trái phiếu chính phủ	154			
1	2	3	4	5
5. Tài sản ngắn hạn khác	155			
B - Tài sản dài hạn (200=210+220+240+250+260)	200		43,172,302,049	44,755,204,585
I. Các khoản phải thu dài hạn	210		37,860,000	37,860,000
1. Phải thu dài hạn của khách hàng	211			
2. Trả trước cho người bán dài hạn	212			
3. Vốn kinh doanh ở những đơn vị trực thuộc	213			
4. Phải thu nội bộ dài hạn	214			
4. Phải thu nội bộ dài hạn	218			
5. Phải thu về cho vay dài hạn	215			
5. Dự phòng phải thu dài hạn khó đòi (*)	219			
6. Phải thu dài hạn khác	216		37,860,000	37,860,000
7. Dự phòng phải thu dài hạn khó đòi (*)	219			
II. Tài sản cố định	220		13,895,508,789	14,812,550,993
1. Tài sản cố định hữu hình	221		13,895,508,789	14,812,550,993
- Nguyên giá	222		94,592,148,609	94,459,548,609
- Giá trị hao mòn lũy kế (*)	223		(80,696,639,820)	(79,646,997,616)
2. Tài sản cố định thuê tài chính	224			
- Nguyên giá	225			
- Giá trị hao mòn lũy kế (*)	226			
3. Tài sản cố định vô hình	227		-	-
- Nguyên giá	228		2,288,155,290	2,288,155,290
- Giá trị hao mòn lũy kế (*)	229		(2,288,155,290)	(2,288,155,290)
4. Chi phí xây dựng cơ bản dở dang	230	V.11		
- Nguyên giá	231		-	
- Giá trị hao mòn lũy kế (*)	232		-	
IV. Tài sản dở dang dài hạn	240		-	-
1. Chi phí sản xuất kinh doanh dở dang dài hạn	241			
2. Chi phí xây dựng cơ bản dở dang	242			
3. Đầu tư dài hạn khác	258	V.13		
4. Dự phòng giảm giá đầu tư tài chính dài hạn (*)	259			
V. Đầu tư tài chính dài hạn	250		5,040,000,000	5,040,000,000

1.Đầu tư vào công ty con	251			
1	2	3	4	5
2. Đầu tư vào công ty liên doanh, liên kết	252			
3. Đầu tư góp vốn vào đơn vị khác	253		5,040,000,000	5,040,000,000
4. Dự phòng đầu tư tài chính dài hạn (*)	254		-	
5.Đầu tư nắm giữ đến ngày đáo hạn	255			
VI.Tài sản dài hạn khác	260		24,198,933,260	24,864,793,592
1.Chi phí trả trước dài hạn	261		24,198,933,260	24,864,793,592
2.Tài sản thuế thu nhập hoãn lại	262			
3.Thiết bị vật tư ,phụ tùng thay thế dài hạn	263			
4.Tài sản dài hạn khác	268			
Tổng cộng tài sản (270=100+200)	270		221,511,332,695	292,024,718,188

Nguồn vốn	Mã số	Thuyết minh	Số cuối quý	Số đầu năm
1	2	3	4	5
A - Nợ phải trả (300=310+330)	300		33,920,632,021	102,615,233,510
I - Nợ ngắn hạn	310		33,920,632,021	102,615,233,510
1. Phải trả người bán ngắn hạn	311		9,111,248,624	45,895,258,547
2. Người mua trả tiền trước ngắn hạn	312		13,219,769,556	10,993,626,666
3. Thuế và các khoản phải nộp nhà nước	313		794,983,469	5,566,843,105
4. Phải trả người lao động	314		5,339,214,149	31,942,282,827
5. Chi phí phải trả ngắn hạn	315		25,000,001	1,164,458,005
6. Phải trả nội bộ ngắn hạn	316			
7. Phải trả theo tiến độ hợp đồng xây dựng				
8. Doanh thu chưa thực hiện ngắn hạn	318		36,818,182	
9. Phải trả ngắn hạn khác	319		3,350,414,937	5,962,040,257
10. Vay và nợ thuê tài chính ngắn hạn	320			
11. Dự phòng phải trả ngắn hạn	321			
12. Quỹ khen thưởng - phúc lợi	322		2,043,183,103	1,090,724,103
13. Quỹ bình ổn giá	323			
14. Giao dịch mua bán lại trái phiếu chính phủ	324			
II. Nợ dài hạn	330		-	-
1. Phải trả người bán dài hạn	331			
2. Người mua trả tiền trước dài hạn	332			
3. Chi phí phải trả dài hạn	333			
4. Phải trả nội bộ về vốn kinh doanh	334			
5. Phải trả nội bộ dài hạn	335			
6. Doanh thu chưa thực hiện dài hạn	336			
7. Phải trả dài hạn khác	337			
8. Vay và nợ thuê tài chính dài hạn	338			
9. Trái phiếu chuyển đổi	339			
10. Cổ phiếu trư đãi	340			
11. Thuế thu nhập hoãn lại phải trả	341			
12. Dự phòng phải trả dài hạn	342			
13. Quỹ phát triển khoa học và công nghệ	343			
B - Vốn chủ sở hữu (400=410+430)	400		187,590,700,674	189,409,484,678


I - Vốn chủ sở hữu	410		187,590,700,674	189,409,484,678
1. Vốn góp của chủ sở hữu	411		150,000,000,000	150,000,000,000
Vốn đầu tư của chủ sở hữu	411a			
Cổ phiếu phổ thông có quyền biểu quyết	411b		150,000,000,000	150,000,000,000
Cổ phiếu ưu đãi	411c			
2. Thặng dư vốn cổ phần	412			
3. Quyền chọn chuyển đổi trái phiếu	413			
4. Vốn khác của chủ sở hữu	414			
5. Cổ phiếu quỹ	415			
6. Chênh lệch đánh giá lại tài sản	416			
7. Chênh lệch tỷ giá hối đoái	417			
8. Quỹ đầu tư phát triển	418		20,686,994,576	20,686,994,576
9. Quỹ hỗ trợ sắp xếp lại doanh nghiệp	419			
10. Quỹ khác thuộc vốn chủ sở hữu	420			
11. Lợi nhuận sau thuế chưa phân phối	421		16,903,706,098	18,722,490,102
LNST chưa phân phối lũy kế đến cuối kỳ trước	421a		15,402,490,102	121,242,018
LNST chưa phân phối kỳ này	421b		1,501,215,996	18,601,248,084
12. Nguồn vốn đầu tư XDCB	422			
II- Nguồn kinh phí và quỹ khác	430			
1. Nguồn kinh phí	431			
2. Nguồn kinh phí đã hình thành tài sản	432			
Tổng cộng nguồn vốn (440=300+400)	440		221,511,332,695	292,024,718,188

Người lập biểu

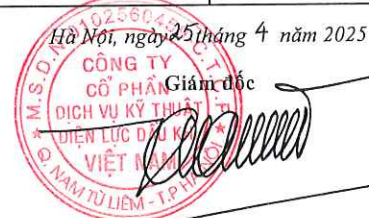


Hoàng Thị Hồng Trang

Kế toán trưởng



Lê Đình Thái



Vũ Anh Tuấn

CÁC CHỈ TIÊU NGOÀI BẢNG CÂN ĐỐI KẾ TOÁN

Chỉ tiêu	Mã số	Thuyết minh	Số cuối quý	Số đầu năm
1	2	3	4	5
1. Tài sản thuê ngoài				
2. Vật tư hàng hóa nhận giữ hộ, nhận gia công				
3. Hàng hóa nhận bán hộ, nhận ký gửi, ký cược				
3.1 Các thiết bị đầu cuối viễn thông công cộng nhận bán hộ				
3.2 Hàng hóa nhận bán hộ, ký gửi				
4. Nợ khó đòi đã xử lý				
5. Vật tư thu hồi				
6. Giá trị TSCĐ hoàn thành bàn giao chờ quyết toán				
7. Ngoại tệ các loại				
- Mác Đức				
-Phờ Răng Pháp				
-Yên Nhật				
-Đô la Mỹ			1.49	1.49
-Ơ-rô châu Âu			147.56	164.06
-Séc Thụy Điển				
-Nhân dân tệ Trung Quốc				
-Đồng đô la Úc				
-Yen				
-Việt Nam Đồng				
8. Dự toán chi sự nghiệp, dự án				
9. Nguồn khấu hao TSCĐ				



Đơn vị báo cáo: CTCP Dịch vụ Kỹ thuật Điện lực Dầu khí Việt Nam
Địa chỉ: Tầng 7 tòa nhà HH3- KĐT Mỹ Đình- Mễ Trì- Nam Từ Liêm- Hà Nội

Mẫu số B 02a- DN
(Ban hành theo thông tư số 200/2014/TT-BTC ngày
22/12/2014 của Bộ tài chính)

BÁO CÁO KẾT QUẢ HOẠT ĐỘNG KINH DOANH
Quý 1 năm 2025

Đơn vị tính: đồng

Chỉ tiêu	Mã số	Thuyết minh	Quý này		Lũy kế từ đầu năm đến cuối quý này	
			Năm nay	Năm trước	Năm nay	Năm trước
1	2	3	4	5	6	7
1. Doanh thu bán hàng và cung cấp dịch vụ	1	VI.25	22,166,144,635	61,128,715,159	22,166,144,635	61,128,715,159
2. Các khoản giảm trừ doanh thu	2					
3. Doanh thu thuần về bán hàng và cung cấp dịch vụ (10 = 01 - 02)	10		22,166,144,635	61,128,715,159	22,166,144,635	61,128,715,159
4. Giá vốn hàng bán	11	VI.27	13,036,665,578	47,860,079,820	13,036,665,578	47,860,079,820
5. Lợi nhuận gộp về bán hàng và cung cấp dịch vụ (20 = 10 - 11)	20		9,129,479,057	13,268,635,339	9,129,479,057	13,268,635,339
6. Doanh thu hoạt động tài chính	21	VI.26	298,434,625	789,242,269	298,434,625	789,242,269
7. Chi phí tài chính	22	VI.28		0	0	0
Trong đó: Chi phí lãi vay	23				0	0
8. Chi phí bán hàng	24					
9. Chi phí quản lý doanh nghiệp	25		7,474,548,114	7,120,746,993	7,474,548,114	7,120,746,993
10. Lợi nhuận thuần từ hoạt động KD [30 = 20 + (21-22) - (24+25)]	30		1,953,365,568	6,937,130,615	1,953,365,568	6,937,130,615
11. Thu nhập khác	31				0	0
12. Chi phí khác	32		13,901,258	4,341,806	13,901,258	4,341,806
13. Lợi nhuận khác (40 = 31 - 32)	40		(13,901,258)	(4,341,806)	(13,901,258)	(4,341,806)
14. Tổng lợi nhuận kế toán trước thuế (50 = 30+40)	50		1,939,464,310	6,932,788,809	1,939,464,310	6,932,788,809
15. Chi phí thuế TNDN hiện hành	51	VI.30	438,248,314	1,405,727,270	438,248,314	1,405,727,270
16. Chi phí thuế TNDN hoãn lại	52	VI.30				
17. Lợi nhuận sau thuế thu nhập doanh nghiệp (60 = 50 - 51 - 52)	60		1,501,215,996	5,527,061,539	1,501,215,996	5,527,061,539
18. Lãi cơ bản trên cổ phiếu (*)	70				80	295
19. Lãi suy giảm trên cổ phiếu(*)	71					

Người lập biểu

Hoàng Thị Hồng Trang

Kế toán trưởng

Lê Đình Thái

Ngày 25 tháng 4 năm 2025

Giám đốc
CÔNG TY CỔ PHẦN
DỊCH VỤ KỸ THUẬT
ĐIỆN LỰC DẦU KHÍ
VIỆT NAM
NAM TỪ LIÊM

Vũ Anh Tuấn

Đơn vị báo cáo: CTCP Dịch vụ kỹ thuật ĐLDK Việt Nam - Cơ quan Công ty
Địa chỉ: T7 - Tòa HH3 - KĐT Mỹ Đình - Mễ Trì - Nam Từ Liêm - HN

Mẫu số B03-DN
(Ban hành theo Thông tư số 200/2014/TT-BTC)

BÁO CÁO LƯU CHUYỂN TIỀN TỆ
(Theo phương pháp gián tiếp)
Quý 1 năm 2025

CHỈ TIÊU	Mã số	Thuyết minh	Lũy kế từ đầu năm đến cuối quý này	
			Năm nay	Năm trước
1	2	3	4	5
I- Lưu chuyển tiền từ hoạt động kinh doanh				
1. Lợi nhuận trước thuế	01		1,939,464,310	6,932,788,809
2. Điều chỉnh cho các khoản				
- Khấu hao TSCĐ vs BĐSĐT	02		1,049,642,204	974,056,446
- Các khoản dự phòng	03			
- Lãi, lỗ chênh lệch tỷ giá hối đoái do đánh giá lại các khoản mục tiền tệ có gốc ngoại tệ	04		-	
- Lãi, lỗ từ hoạt động đầu tư	05		(298,434,625)	(789,242,269)
- Chi phí lãi vay	06		-	
- Các khoản điều chỉnh khác	07		-	
3. Lợi nhuận từ hoạt động kinh doanh trước thay đổi vốn lưu động	08		2,690,671,889	7,117,602,986
- Tăng giảm các khoản phải thu	09		89,414,878,617	52,986,446,649
- Tăng giảm hàng tồn kho	10		(20,361,379,704)	526,843,663
- Tăng giảm các khoản phải trả (không kể lãi vay phải trả, thuế thu nhập phải nộp)	11		(68,717,720,903)	(37,361,217,922)
- Tăng giảm chi phí trả trước	12		671,967,831	358,374,280
- Tăng giảm chứng khoán kinh doanh	13			
- Tiền lãi vay đã trả	14		-	
- Thuế thu nhập doanh nghiệp đã nộp	15		(1,359,727,900)	(3,014,502,834)
- Tiền thu khác từ hoạt động kinh doanh	16		-	
- Tiền chi khác từ hoạt động kinh doanh	17		(2,367,541,000)	(2,647,750,000)
Lưu chuyển tiền thuần từ hoạt động kinh doanh	20		(28,851,170)	17,965,796,822
II- Lưu chuyển tiền từ hoạt động đầu tư				
1. Tiền chi để mua sắm, xây dựng TSCĐ và các tài sản dài hạn khác	21		(132,600,000)	
2. Tiền thu từ thanh lý, nhượng bán TSCĐ và các tài sản dài hạn khác	22		-	
3. Tiền chi cho vay, mua các công cụ nợ của đơn vị khác	23		(35,099,999,940)	(119,120,000,000)
4. Tiền thu hồi cho vay, bán lại các công cụ nợ của các đơn vị khác	24		23,300,000,000	104,300,000,000
5. Tiền chi đầu tư góp vốn vào đơn vị khác	25		-	
6. Tiền thu hồi đầu tư góp vốn vào các đơn vị khác	26		-	
7. Tiền thu lãi cho vay, cổ tức và lợi nhuận được chia	27		1,124,082,821	3,368,485,201
Lưu chuyển tiền thuần từ hoạt động đầu tư	30		(10,808,517,119)	(11,451,514,799)


CHỈ TIÊU	Mã số	Thuyết minh	Lấy kể từ đầu năm đến cuối quý này	
			Năm nay	Năm trước
1	2	3	4	5
III- Lưu chuyển tiền từ hoạt động tài chính				
1. Tiền thu từ phát hành cổ phiếu, nhận vốn góp của chủ sở hữu	31			
2. Tiền chi trả vốn góp cho các chủ sở hữu, mua lại cổ phiếu của doanh nghiệp đã phát hành	32			
3. Tiền thu từ đi vay	33		-	
4. Tiền trả nợ gốc vay	34		-	
5. Tiền chi trả nợ thuế tài chính	35			
6. Cổ tức, lợi nhuận đã trả cho chủ sở hữu	36		(7,860,000)	(1,568,754)
Lưu chuyển tiền thuần từ hoạt động tài chính	40		(7,860,000)	(1,568,754)
Lưu chuyển tiền thuần trong kỳ (20+30+40)	50		(10,845,228,289)	6,512,713,269
Tiền và tương đương tiền đầu kỳ	60		33,909,703,026	28,431,244,144
ảnh hưởng của thay đổi tỷ giá hối đoái quy đổi ngoại tệ	61		-	
Tiền và tương đương tiền cuối kỳ (50+60+61)	70		23,064,474,737	34,943,957,413

NGƯỜI LẬP BIỂU



Hoàng Thị Hồng Trang

KẾ TOÁN TRƯỞNG



Lê Đình Thái

Lập ngày 25 Tháng 4 năm 2025



Vũ Anh Tuấn

Đơn vị: Cty CP dịch vụ kỹ thuật DLDK
VN
Địa chỉ: T7,Toà HH3, KĐT Mỹ
Đình,P.Mỹ đình 1,Từ Liêm,HN

Mẫu số B09-DN
(Ban hành theo thông tư số 200/2014/TT-BTC Ngày
22/12/2014 của Bộ Tài Chính)

BẢN THUYẾT MINH BÁO CÁO TÀI CHÍNH

Quý 1 năm 2025

I. ĐẶC ĐIỂM HOẠT ĐỘNG CỦA DOANH NGHIỆP

- Hình thức sở hữu vốn: Công ty Cổ phần
- Lĩnh vực kinh doanh: Dịch vụ Kỹ thuật
- Ngành nghề kinh doanh: Bảo trì bảo dưỡng và cung cấp dịch vụ kỹ thuật cho các nhà máy điện
- Chu kỳ sản xuất, kinh doanh thông thường: Chu kỳ sản xuất kinh doanh được thực hiện trong thời gian không quá 12 tháng
- Đặc điểm hoạt động của doanh nghiệp trong năm tài chính có ảnh hưởng đến Báo cáo tài chính
- Cấu trúc doanh nghiệp
 - Danh sách các công ty con
 - Danh sách các công ty liên doanh, liên kết
 - Danh sách các đơn vị trực thuộc không có tư cách pháp nhân hạch toán phụ thuộc: Chi nhánh Cà Mau, Chi nhánh Nhơn Trạch, Chi nhánh Hà Tĩnh, Chi nhánh Đà Nẵng
- Tuyên bố về khả năng so sánh thông tin trên Báo cáo tài chính (có so sánh được hay không, nếu không so sánh được phải nêu rõ lý do như vì chuyển đổi hình thức sở hữu, chia tách, sáp nhập, nêu độ dài về kỳ so sánh...)

II. KỶ KẾ TOÁN, ĐƠN VỊ TIỀN TỆ SỬ DỤNG TRONG KẾ TOÁN

- Kỳ kế toán năm (bắt đầu từ ngày.../.../.... kết thúc vào ngày .../.../...): Bắt đầu ngày 01/01 kết thúc ngày 31/12
- Đơn vị tiền tệ sử dụng trong kế toán. Trường hợp có sự thay đổi đơn vị tiền tệ trong kế toán so với năm trước, giải trình rõ lý do và ảnh hưởng của sự thay đổi.: Đồng Việt nam

III. CHUẨN MỤC VÀ CHẾ ĐỘ KẾ TOÁN ÁP DỤNG

- Chế độ kế toán áp dụng: áp dụng theo thông tư 200/2014/TT-BTC ngày 22/12/2014 của Bộ Tài Chính
- Tuyên bố về việc tuân thủ Chuẩn mực kế toán và Chế độ kế toán: Báo cáo tài chính được lập và trình bày phù hợp với các chuẩn mực và chế độ kế toán Việt Nam

IV. CÁC CHÍNH SÁCH KẾ TOÁN ÁP DỤNG

- Nguyên tắc chuyển đổi Báo cáo tài chính lập bằng ngoại tệ sang Đồng Việt Nam (Trường hợp đồng tiền ghi sổ kế toán khác với Đồng Việt Nam); ảnh hưởng (nếu có) do việc chuyển đổi Báo cáo tài chính từ đồng ngoại tệ sang Đồng Việt Nam.: Quy đổi ra đồng Việt nam theo tỷ giá hối đoái tại thời điểm phát sinh giao dịch đó
- Các loại tỷ giá hối đoái áp dụng trong kế toán.
- Nguyên tắc xác định lãi suất thực tế (lãi suất hiệu lực) dùng để chiết khấu dòng tiền.
- Nguyên tắc ghi nhận các khoản tiền và các khoản tương đương tiền.: Tiền và các khoản tương đương tiền bao gồm tiền mặt tại quỹ và các khoản tiền gửi không kỳ hạn, các khoản đầu tư ngắn hạn, có khả năng thanh toán cao, dễ dàng chuyển đổi thành tiền và ít rủi ro liên quan đến việc biến động giá trị
- Nguyên tắc kế toán các khoản đầu tư tài chính

- a) Chứng khoán kinh doanh;
 - b) Các khoản đầu tư nắm giữ đến ngày đáo hạn;
 - c) Các khoản cho vay;
 - d) Đầu tư vào công ty con; công ty liên doanh, liên kết;
 - d) Đầu tư vào công cụ vốn của đơn vị khác;
 - e) Các phương pháp kế toán đối với các giao dịch khác liên quan đến đầu tư tài chính.
6. Nguyên tắc kế toán nợ phải thu
7. Nguyên tắc ghi nhận hàng tồn kho:
- Nguyên tắc ghi nhận hàng tồn kho:: Hàng tồn kho được tính theo giá gốc. Trường hợp giá trị thuần có thể thực hiện được thấp hơn giá gốc thì tính theo giá trị thuần có thể thực hiện được. Giá gốc hàng tồn kho bao gồm chi phí mua, chi phí chế biến và chi phí liên quan trực tiếp khác phát sinh để có được hàng tồn kho ở địa điểm và trạng thái hiện tại
 - Phương pháp tính giá trị hàng tồn kho:: Giá trị hàng tồn kho được hạch toán theo phương pháp kê khai thường xuyên
 - Phương pháp hạch toán hàng tồn kho:: Kê khai thường xuyên
 - Phương pháp lập dự phòng giảm giá hàng tồn kho.
8. Nguyên tắc ghi nhận và các khấu hao TSCĐ, TSCĐ thuê tài chính, bất động sản đầu tư:: Ghi nhận theo nguyên giá, được phản ánh theo 3 chỉ tiêu: nguyên giá, hao mòn lũy kế, giá trị còn lại
9. Nguyên tắc kế toán các hợp đồng hợp tác kinh doanh.
10. Nguyên tắc kế toán thuế TNDN hoãn lại.
11. Nguyên tắc kế toán chi phí trả trước:: Chi phí trả trước được vốn hóa để phân bổ dần vào chi phí SXKD bao gồm các khoản: chi phí thành lập doanh nghiệp, CCDC tham gia vào hoạt động sản xuất kinh doanh trên 1 năm tài chính
12. Nguyên tắc kế toán nợ phải trả.
13. Nguyên tắc ghi nhận vay và nợ phải trả thuê tài chính.
14. Nguyên tắc ghi nhận và vốn hóa các khoản chi phí đi vay.
15. Nguyên tắc ghi nhận chi phí phải trả:: Các khoản chi phí thực tế chưa phát sinh nhưng được trích trước vào chi phí sản xuất, kinh doanh trong kỳ để đảm bảo chi phí phát sinh thực tế không gay đột biến
16. Nguyên tắc và phương pháp ghi nhận các khoản dự phòng phải trả.
17. Nguyên tắc ghi nhận doanh thu chưa thực hiện.
18. Nguyên tắc ghi nhận trái phiếu chuyển đổi.
19. Nguyên tắc ghi nhận vốn chủ sở hữu:
- Nguyên tắc ghi nhận vốn góp của chủ sở hữu, thặng dư vốn cổ phần, quyền chọn trái phiếu chuyển đổi, vốn khác của chủ sở hữu:: vốn đầu tư của chủ sở hữu được ghi nhận theo số vốn thực góp của chủ sở hữu
 - Nguyên tắc ghi nhận chênh lệch đánh giá lại tài sản.
 - Nguyên tắc ghi nhận chênh lệch tỷ giá:: Tại ngày kết thúc kỳ kế toán năm, các khoản mục tiền tệ có gốc ngoại tệ được đánh giá lại theo tỷ giá bình quân liên ngân hàng do NHNN công bố tại thời điểm này. Tất cả các khoản chênh lệch tỷ giá thực tế phát sinh trong kỳ và chênh lệch do đánh giá lại số dư tiền có gốc ngoại tệ cuối kỳ được hạch toán vào kết quả hoạt động kinh doanh của năm tài chính

- Nguyên tắc ghi nhận lợi nhuận chưa phân phối: Lợi nhuận sau phân phối là số lợi nhuận từ các hoạt động của doanh nghiệp sau khi trừ đi các khoản điều chỉnh do áp dụng hồi tố thay đổi chính sách kế toán và điều chỉnh hồi tố sai sót trọng yếu của các năm trước. Lợi nhuận sau thuế chưa phân phối có thể được chia cho các nhà đầu tư dựa trên tỷ lệ góp vốn sau khi được HĐQT phê duyệt và sau khi đã trích lập dự phòng theo điều lệ Công ty và các quy định của pháp luật Việt Nam

20. Nguyên tắc và phương pháp ghi nhận doanh thu:

- Doanh thu bán hàng: Doanh thu bán hàng được ghi nhận khi đồng thời thỏa mãn các điều kiện sau:

Phần lớn rủi ro và lợi ích gắn liền với quyền sở hữu sản phẩm hoặc hàng hóa đã được chuyển giao cho người mua
Công ty không còn nắm giữ quyền quản lý hàng hóa như người sở hữu hàng hóa hoặc quyền kiểm soát hàng hóa

- Doanh thu cung cấp dịch vụ: Doanh thu cung cấp dịch vụ được ghi nhận khi kết quả của giao dịch đó được xác định một cách đáng tin cậy

Trong trường hợp cung cấp dịch vụ liên quan đến nhiều kỳ thì doanh thu được ghi nhận trong kỳ theo kết quả công việc đã hoàn thành vào ngày lập bảng cân đối kế toán của kỳ đó. Kết quả giao dịch cung cấp dịch vụ được xác định khi thỏa mãn các điều kiện sau:

Doanh thu được xác định tương đối chắc chắn

Có khả năng thu được lợi ích kinh tế từ giao dịch cung cấp dịch vụ đó

Xác định được chi phí phát sinh cho giao dịch và chi phí để hoàn thành giao dịch cung cấp dịch vụ đó

Phần công việc cung cấp dịch vụ đã hoàn thành được xác định theo phương pháp đánh giá công việc hoàn thành

- Doanh thu hoạt động tài chính: Doanh thu phát sinh từ tiền lãi, tiền bản quyền, cổ tức, lợi nhuận được chi và khoản doanh thu hoạt động tài chính khác được ghi nhận khi thỏa mãn đồng thời hai điều kiện sau:

Có khả năng thu được lợi ích kinh tế từ giao dịch đó

Doanh thu được xác định tương đối chắc chắn

- Doanh thu hợp đồng xây dựng.

- Thu nhập khác

21. Nguyên tắc kế toán các khoản giảm trừ doanh thu

22. Nguyên tắc kế toán giá vốn hàng bán.

23. Nguyên tắc kế toán chi phí tài chính: Các khoản chi phí được ghi nhận vào chi phí tài chính bao gồm:

Chi phí hoặc các khoản lỗ liên quan đến các hoạt động đầu tư tài chính

Chi phí cho vay và đi vay vốn

Các khoản lỗ do thay đổi tỷ giá hối đoái của các nghiệp vụ phát sinh liên quan đến ngoại tệ

Dự phòng giảm giá đầu tư chứng khoán

Các khoản trên được ghi nhận theo tổng số phát sinh trong kỳ, không bù trừ với doanh thu hoạt động tài chính

24. Nguyên tắc kế toán chi phí bán hàng, chi phí quản lý doanh nghiệp.

25. Nguyên tắc và phương pháp ghi nhận chi phí thuế thu nhập doanh nghiệp hiện hành, chi phí thuế thu nhập doanh nghiệp hoãn lại: Tài sản thuế và các khoản thuế phải nộp cho năm hiện hành và các năm trước được xác định bằng số tiền dự kiến phải nộp cho (hoặc thu hồi được từ cơ quan thuế) dựa trên các mức thuế suất và các luật thuế có hiệu lực cho đến ngày kết thúc kỳ kế toán năm

26. Các nguyên tắc và phương pháp kế toán khác.

V. THÔNG TIN BỔ SUNG CHO CÁC KHOẢN MỤC TRÌNH BÀY TRONG BẢNG CÂN ĐỐI KẾ TOÁN

1. Tiền	Cuối kỳ	đầu năm
- Tiền mặt	507 258 592	344 859 533
- Tiền gửi ngân hàng không kỳ hạn	12 207 216 145	18 194 843 493
- Tiền đang chuyển		
Cộng	12 714 474 737	18 539 703 026

2. Các khoản đầu tư tài chính				Cuối kỳ		Đầu năm		
a) Chứng khoán kinh doanh				Giá gốc	Dự phòng	Giá gốc	Giá trị hợp lý	Dự phòng
- Tổng giá trị cổ phiếu								
- Tổng giá trị trái phiếu;								
- Các khoản đầu tư khác;								
- Lý do thay đổi với từng khoản đầu tư/loại cổ phiếu, trái phiếu:				Cuối kỳ		Đầu năm		
				Giá trị		Giá trị	Số lượng	
b) Đầu tư nắm giữ đến ngày đáo hạn				Cuối kỳ		Đầu năm		
				Giá gốc		Giá gốc	Giá trị hợp lý	
b1) Ngắn hạn								
- Tiền gửi có kỳ hạn					10 350 000 000		15 370 000 000	
- Trái phiếu								
- Các khoản đầu tư khác								
b2) Dài hạn								
- Tiền gửi có kỳ hạn					44 342 986 301		32 542 986 361	
- Trái phiếu								
- Các khoản đầu tư khác								
c) Đầu tư góp vốn vào đơn vị khác(Chi tiết các khoản đầu tư theo tỷ lệ vốn nắm giữ và tỷ lệ quyền biểu quyết)	Tỷ lệ vốn góp			Cuối kỳ			Đầu năm	
				Giá gốc	Dự phòng	Giá trị hợp lý	Giá gốc	Giá trị hợp lý
- Đầu tư vào công ty con								
- Đầu tư vào công ty liên doanh, liên kết;								
- Đầu tư vào đơn vị khác;				5 040 000 000		5 040 000 000	5 040 000 000	5 040 000 000

- Tóm tắt tình hình hoạt động của các công ty con, công ty liên doanh, liên kết trong kỳ

- Các giao dịch trọng yếu giữa doanh nghiệp và công ty con, liên doanh, liên kết trong kỳ

- Trường hợp không xác định được giá trị hợp lý thì giải trình lý do

3. Phải thu của khách hàng							Cuối kỳ	Đầu kỳ
a) Phải thu của khách hàng ngắn hạn							57 245 496 883	151 590 077 253
Công ty TNHH Gang thép Hưng nghiệp Formosa Hà Tĩnh								

CTCP Dakrinh								
CT Điện lực DK Cà Mau								10 242 380 066
CT Điện lực Dầu khí Hà Tĩnh								15 824 484 104
CT Nhơn Trạch 1								
CT CP thủy điện Hủa Na								6 606 186 471
CTCP Điện lực Dầu khí Nhơn Trạch 2								
CN phát điện dầu khí - Tập đoàn dầu khí VN							281 880 000	281 880 000
Công ty CP năng lượng tái tạo điện lực dầu khí							221 224 015	126 502 487
Trung tâm dịch vụ kỹ thuật (PVPTSC)							34 772 622 917	68 931 928 863
BQLDA Điện lực Dầu khí Sông Hậu 1								
- Các khoản phải thu khách hàng khác							21 969 769 951	49 576 715 262
b) Phải thu của khách hàng dài hạn								
- Các khoản phải thu khách hàng khác								
c) Phải thu của khách hàng là các bên liên quan							35 275 726 932	101 604 979 504
Công ty Điện lực Dầu khí Cà Mau								10 242 380 066
CT Điện lực Dầu khí Hà Tĩnh								15 824 484 104
CTCP thủy điện Hủa Na								
CT Nhơn Trạch 1								
CTCP Dakrinh								
CTCP Điện lực Dầu khí Nhơn Trạch 2								6 606 186 471
CN phát điện dầu khí - Tập đoàn dầu khí VN							281 880 000	
Công ty CP năng lượng tái tạo điện lực dầu khí							221 224 015	
Trung tâm dịch vụ kỹ thuật (PVPTSC)							34 772 622 917	68 931 928 863
BQLDA Điện lực Dầu khí Sông Hậu 1								
4. Phải thu khác					Cuối kỳ		Đầu năm	

a) Ngắn hạn		Giá trị		Giá trị	Dự phòng
- Phải thu về cổ phần hoá;					
- Phải thu về cổ tức và lợi nhuận được chia;					
- Phải thu người lao động;					
- Ký cược, ký quỹ;					
- Cho mượn;					
- Các khoản chi hộ;					
- Các khoản phải thu khác.		4 398 371 343		3 218 489 581	
Cộng		4 398 371 343		3 218 489 581	
b) Dài hạn					
- Phải thu về cổ phần hoá;					
- Phải thu về cổ tức và lợi nhuận được chia;					
- Phải thu người lao động;					
- Ký cược, ký quỹ;		37 860 000		37 860 000	
- Cho mượn;					
- Các khoản chi hộ;					
- Các khoản phải thu khác.					
Cộng		37 860 000		37 860 000	
Tổng cộng (a+b)		4 436 231 343		3 256 349 581	
5. Tài sản thiếu chờ xử lý		Cuối kỳ		Đầu năm	
		Số lượng		Số lượng	Giá trị
a) Tiền;					
b) Hàng tồn kho;					
c) TSCĐ;					
d) Tài sản khác.					
Tổng cộng					
6. Nợ xấu		Đầu năm			
			Giá trị có thể thu hồi	Đối tượng nợ	Giá gốc
					Giá trị có thể thu hồi
					Đối tượng nợ
- Tổng giá trị các khoản phải thu, cho vay quá hạn thanh toán hoặc chưa quá hạn nhưng khó có khả năng thu hồi					

- Thông tin về các khoản tiền phạt, phải thu về lãi trả chậm... phát sinh từ các khoản nợ quá hạn nhưng không được ghi nhận doanh thu
- Khả năng thu hồi nợ phải thu quá hạn:

7. Hàng tồn kho:	Cuối kỳ		Đầu năm	
	Giá gốc		Giá gốc	Dự phòng
- Hàng đang đi trên đường;				
- Nguyên liệu, vật liệu;	17 852 413		12 469 134	
- Công cụ, dụng cụ;				
- Chi phí sản xuất kinh doanh dở dang;	38 506 323 422		18 150 326 997	
- Thành phẩm;				
- Hàng hóa;				
- Hàng gửi bán;				
- Hàng hóa kho bảo thuế.				

- Giá trị hàng tồn kho ứ đọng, kém, mất phẩm chất không có khả năng tiêu thụ tại thời điểm cuối kỳ; Nguyên nhân và hướng xử lý đối với hàng tồn kho ứ đọng, kém, mất phẩm chất:

- Giá trị hàng tồn kho dùng để thế chấp, cầm cố bảo đảm các khoản nợ phải trả tại thời điểm cuối kỳ:

- Lý do dẫn đến việc trích lập thêm hoặc hoàn nhập dự phòng giảm giá hàng tồn kho:

8. Tài sản dở dang dài hạn	Cuối kỳ		Đầu năm	
	Giá gốc		Giá gốc	Giá trị có thể thu hồi
a) Chi phí sản xuất, kinh doanh dở dang dài hạn				
b) Xây dựng cơ bản dở dang			Cuối kỳ	
- Mua sắm;				
- XDCB;				
- Sửa chữa.				

9. Tăng, giảm tài sản cố định hữu hình:

Khoản mục	Nhà cửa vật kiến trúc	Máy móc thiết bị	Phương tiện vận tải truyền dẫn	Thiết bị dụng cụ quản lý	Khác	Tổng cộng
Nguyên giá						
Số dư đầu năm	1 409 200 000	48 968 630 195	21 842 451 775	22 239 266 639		94 459 548 609
- Mua từ đầu năm		132 600 000				132 600 000
- Đầu tư XDCB hoàn Thành						
- Tăng khác						

- Chuyển sang bất động sản đầu tư						
- Thanh lý, nhượng bán						
- Giảm khác						
Số dư cuối kỳ	1 409 200 000	49 101 230 195	21 842 451 775	22 239 266 639		94 592 148 609
Giá trị hao mòn lũy kế						
Số dư đầu năm	1 335 046 774	35 779 603 762	20 666 839 055	21 865 508 025		79 646 997 616
- Khấu hao từ đầu năm	3 750 000	542 648 797	445 445 859	57 797 548		1 049 642 204
- Tăng khác						
- Chuyển sang bất động sản đầu tư						
- Thanh lý, nhượng bán						
- Giảm khác						
Số dư cuối kỳ	1 338 796 774	36 322 252 559	21 112 284 914	21 923 305 573		80 696 639 820
Giá trị còn lại						
- Tại ngày đầu năm	74 153 226	13 189 026 433	1 175 612 720	373 758 614		14 812 550 993
- Tại ngày cuối kỳ	70 403 226	12 778 977 636	730 166 861	315 961 066		13 895 508 789
- Giá trị còn lại cuối kỳ của TSCĐ hữu hình dùng để thế chấp, cầm cố đảm bảo khoản vay;						
- Nguyên giá TSCĐ cuối kỳ đã khấu hao hết nhưng vẫn còn sử dụng;						
- Nguyên giá TSCĐ cuối kỳ chờ thanh lý;						

- Các cam kết về việc mua, bán TSCĐ hữu hình có giá trị lớn trong tương lai:

- Các thay đổi khác về TSCĐ hữu hình:

10. Tăng, giảm tài sản cố định vô hình:

Khoản mục	Quyền sử dụng đất	Bản quyền, bằng sáng chế	Nhãn hiệu hàng hóa	Phần mềm máy vi tính	Giấy phép và giấy phép nhượng quyền	TSCĐ vô hình khác	Tổng cộng
Nguyên giá							
Số dư đầu năm				2 288 155 290			2 288 155 290
- Mua từ đầu năm							
- Tạo ra từ nội bộ DN							
- Tăng do hợp nhất kinh doanh							
- Tăng khác							
- Thanh lý, nhượng bán							

- Giảm khác								
Số dư cuối kỳ					2 288 155 290			2 288 155 290
Giá trị hao mòn lũy kế								
Số dư đầu năm					2 288 155 290			2 288 155 290
- Khấu hao từ đầu năm								
- Tăng khác								
- Thanh lý, nhượng bán								
- Giảm khác								
Số dư Cuối kỳ					2 288 155 290			2 288 155 290
Giá trị còn lại								
- Tại ngày đầu năm								
- Tại ngày cuối kỳ								
- Giá trị còn lại cuối kỳ của TSCĐ vô hình dùng để thế chấp, cầm cố đảm bảo khoản vay								
- Nguyên giá TSCĐ vô hình đã khấu hao hết nhưng vẫn sử dụng;								

- Thuyết minh số liệu và giải trình khác:

11. Tăng, giảm tài sản cố định thuê tài chính:

Khoản mục	Nhà cửa vật kiến trúc	Phương tiện vận tải truyền dẫn	Thiết bị dụng cụ quản lý	TSCĐ hữu hình khác	TSCĐ vô hình khác	Tổng cộng
Nguyên giá						
Số dư đầu năm						
- Thuê tài chính từ đầu năm						
- Tăng khác						
- Mua lại TSCĐ Thuê tài chính						
- Trả lại TSCĐ Thuê tài chính						
- Giảm khác						
Số dư cuối kỳ						
Giá trị hao mòn lũy kế						
Số dư đầu năm						
- Khấu hao từ đầu năm						

- Tăng khác							
- Mua lại TSCĐ Thuê tài chính							
- Trả lại TSCĐ Thuê tài chính							
- Giảm khác							
Số dư cuối kỳ							
Giá trị còn lại							
- Tại ngày đầu năm							
- Tại ngày cuối kỳ							

* Tiền thuê phát sinh thêm được ghi nhận là chi phí trong năm:: 0

* Căn cứ để xác định tiền thuê phát sinh thêm:

* Điều khoản gia hạn thuê hoặc quyền được mua tài sản:

12. Tăng, giảm bất động sản đầu tư:

Khoản mục	Số đầu năm		LK giảm từ đầu	Số cuối kỳ
a) Bất động sản đầu tư cho thuê				
Nguyên giá				
- Quyền sử dụng đất				
- Nhà				
- Nhà và quyền sử dụng đất				
- Cơ sở hạ tầng				
Giá trị hao mòn lũy kế				
- Quyền sử dụng đất				
- Nhà				
- Nhà và quyền sử dụng đất				
- Cơ sở hạ tầng				
Giá trị còn lại				
- Quyền sử dụng đất				
- Nhà				
- Nhà và quyền sử dụng đất				
- Cơ sở hạ tầng				
b) Bất động sản đầu tư năm giữ chờ tăng giá				
Nguyên giá				
- Quyền sử dụng đất				

- Nhà				
- Nhà và quyền sử dụng đất				
- Cơ sở hạ tầng				
Tổn thất do suy giảm giá trị				
- Quyền sử dụng đất				
- Nhà				
- Nhà và quyền sử dụng đất				
- Cơ sở hạ tầng				
Giá trị còn lại				
- Quyền sử dụng đất				
- Nhà				
- Nhà và quyền sử dụng đất				
- Cơ sở hạ tầng				
- Giá trị còn lại cuối kỳ của BĐSĐT dùng để thế chấp, cầm cố đảm bảo khoản vay				
- Nguyên giá BĐSĐT đã khấu hao hết nhưng vẫn cho thuê hoặc nắm giữ chờ tăng giá				

- Thuyết minh số liệu và giải trình khác:

	Cuối kỳ	Đầu kỳ
13. Chi phí trả trước		
a) Ngắn hạn	17 271 752	23 379 251
- Chi phí trả trước về thuê hoạt động TSCĐ;		
- Công cụ, dụng cụ xuất dùng;		
- Chi phí đi vay;		
- Các khoản khác (nếu chi tiết nếu có thể).	17 271 752	23 379 251
b) Dài hạn	24 198 933 260	24 864 793 592
- Chi phí Thành lập doanh nghiệp		
- Chi phí mua bảo hiểm;		
- Các khoản khác (nếu chi tiết nếu có thể).	24 198 933 260	24 864 793 592
Cộng(a+b)	24 216 205 012	24 888 172 843

14. Tài sản khác

a. Ngắn hạn		
b. Dài hạn		
Cộng		

15. Vay và nợ thuế tài chính	Cuối kỳ		Lũy kế từ đầu năm		Đầu năm	
	Giá trị		Tăng	Giảm	Giá trị	Số khả năng trả nợ
Khoản vay						
a) Vay ngắn hạn						
b) Vay dài hạn						
Từ 1 năm đến 5 năm						
Trên 5 năm						
Tổng cộng (a+b)						
c) Các khoản nợ thuế tài chính	Năm nay			Năm trước		
Thời hạn	Tổng khoản thanh toán tiền thuế tài chính		Trả nợ gốc	Tổng khoản thanh toán tiền thuế tài chính	Trả tiền lãi thuế	Trả nợ gốc
Từ 1 năm trở xuống						
Trên 1 năm đến 5 năm						
Trên 5 năm						
d) Số vay và nợ thuế tài chính quá hạn chưa thanh toán		Lý do chưa thanh toán			Đầu năm	
Khoản mục				Lãi	Gốc	Lãi
- Vay;						
- Nợ thuế tài chính;						

d) Thuyết minh chi tiết về các khoản vay và nợ thuế tài chính đối với các bên liên quan

16. Phải trả người bán			Cuối kỳ	Đầu kỳ	
a) Các khoản phải trả người bán			9 111 248 624	45 895 258 547	
- Phải trả cho các đối tượng khác					
b) Số nợ quá hạn chưa thanh toán					
- Các đối tượng khác					
c) Phải trả người bán là các bên liên quan					
17. Thuế và các khoản phải nộp nhà nước		Đầu năm	Số phải nộp	Số đã thực nộp từ đầu năm	Cuối kỳ
a) Phải nộp		5 566 843 105	3 403 577 407	8 175 437 043	794 983 469
- Thuế GTGT		4 009 395 806	816 652 688	4 766 537 227	59 511 267
- Thuế GTGT hàng nhập khẩu			510 387 317	510 387 317	

- Thuế xuất, nhập khẩu				
- Thuế thu nhập doanh nghiệp	1 247 301 017	438 248 314	1 359 727 900	325 821 431
- Thuế thu nhập cá nhân	310 146 282	1 633 289 088	1 533 784 599	409 650 771
- Thuế tài nguyên				
- Thuế nhà đất và tiền thuê đất				
- Thuế bảo vệ môi trường và các loại thuế khác		5 000 000	5 000 000	
4- Phí, lệ Phí và các khoản phải nộp				
b) Phải thu				
- Thuế GTGT				
- Thuế Tiêu thụ đặc biệt				
- Thuế xuất, nhập khẩu				
- Thuế TNDN				
- Thuế Thu nhập cá nhân				
- Thuế tài nguyên				
- Thuế nhà đất và tiền thuê đất				
- Thuế bảo vệ môi trường và các loại thuế khác				
- Phí, lệ Phí và các khoản phải nộp				
18. Chi phí phải trả			Cuối kỳ	Đầu kỳ
a) Ngắn hạn				
- Trích trước chi phí tiền lương trong thời gian nghỉ phép				
- Chi phí trong thời gian ngừng kinh doanh				
- Chi phí trích trước tạm tính giá vốn hàng hóa, thành phẩm BĐS đã bán				
- Các khoản trích trước khác			25 000 001	1 164 458 005
b) Dài hạn				
- Lãi vay				
19. Phải trả khác				
a) Ngắn hạn			3 350 414 937	5 962 040 257
- Tài sản thừa chờ giải quyết;				
- Kinh phí công đoàn;				

- Bảo hiểm xã hội;						
- Bảo hiểm y tế;						
- Bảo hiểm thất nghiệp;						
- Phải trả về cổ phần hoá;						
- Nhận ký quỹ, ký cược ngắn hạn;						
- Cổ tức, lợi nhuận phải trả;						
- Các khoản phải trả, phải nộp khác.						
b) Dài hạn						
- Nhận ký quỹ, ký cược dài hạn						
- Các khoản phải trả, phải nộp khác						
c) Số nợ quá hạn chưa thanh toán (chi tiết từng khoản mục, lý do chưa thanh toán nợ quá hạn)				Cuối kỳ		
20. Doanh thu chưa thực hiện						
a) Ngắn hạn						
- Doanh thu nhận trước;						
- Doanh thu từ chương trình khách hàng truyền thống;						
- Các khoản doanh thu chưa thực hiện khác.						
b) Dài hạn						
- Doanh thu nhận trước						
- Doanh thu từ chương trình khách hàng truyền thống						
- Các khoản doanh thu chưa thực hiện khác						
c) Khả năng không thực hiện được hợp đồng với khách hàng (chi tiết từng khoản mục, lý do không có khả năng thực hiện).						
21. Trái phiếu phát hành			Cuối kỳ		Đầu năm	
21.1. Trái phiếu thường (chi tiết theo từng loại)			Giá trị	Kỳ hạn	Giá trị	Lãi suất
a) Trái phiếu phát hành						
- Loại phát hành theo mệnh giá						
- Loại phát hành có chiết khấu						
- Loại phát hành có phụ trội						
Cộng						
b) Thuyết minh chi tiết về trái phiếu các bên liên quan nắm giữ						

21.2. Trái phiếu chuyển đổi:

a. Trái phiếu chuyển đổi tại thời điểm đầu kỳ:

- Thời điểm phát hành, kỳ hạn gốc và kỳ hạn còn lại từng loại trái phiếu chuyển đổi
- Số lượng từng loại trái phiếu chuyển đổi
- Mệnh giá, lãi suất từng loại trái phiếu chuyển đổi
- Tỷ lệ chuyển đổi thành cổ phiếu từng loại trái phiếu chuyển đổi
- Lãi suất chiết khấu dùng để xác định giá trị phần nợ gốc của từng loại trái phiếu chuyển đổi
- Giá trị phần nợ gốc và phần quyền chọn cổ phiếu của từng loại trái phiếu chuyển đổi

b. Trái phiếu chuyển đổi phát hành thêm trong kỳ:

- Thời điểm phát hành, kỳ hạn gốc từng loại trái phiếu chuyển đổi
- Số lượng từng loại trái phiếu chuyển đổi
- Mệnh giá, lãi suất từng loại trái phiếu chuyển đổi
- Tỷ lệ chuyển đổi thành cổ phiếu từng loại trái phiếu chuyển đổi
- Lãi suất chiết khấu dùng để xác định giá trị phần nợ gốc của từng loại trái phiếu chuyển đổi
- Giá trị phần nợ gốc và phần quyền chọn cổ phiếu của từng loại trái phiếu chuyển đổi

c. Trái phiếu chuyển đổi được chuyển thành cổ phiếu trong kỳ:

- Số lượng từng loại trái phiếu đã chuyển đổi thành cổ phiếu trong kỳ; Số lượng cổ phiếu phát hành thêm trong kỳ để chuyển đổi trái phiếu
- Giá trị phần nợ gốc của trái phiếu chuyển đổi được ghi tăng vốn chủ sở hữu

d. Trái phiếu chuyển đổi đã đáo hạn không được chuyển thành cổ phiếu trong kỳ:

- Số lượng từng loại trái phiếu đã đáo hạn không chuyển đổi thành cổ phiếu trong kỳ
- Giá trị phần nợ gốc của trái phiếu chuyển đổi được hoàn trả cho nhà đầu tư

e. Trái phiếu chuyển đổi tại thời điểm cuối kỳ:

- Kỳ hạn gốc và kỳ hạn còn lại từng loại trái phiếu chuyển đổi
- Số lượng từng loại trái phiếu chuyển đổi
- Mệnh giá, lãi suất từng loại trái phiếu chuyển đổi

- Tỷ lệ chuyển đổi thành cổ phiếu từng loại trái phiếu chuyển đổi
 - Lãi suất chiết khấu dùng để xác định giá trị phần nợ gốc của từng loại trái phiếu chuyển đổi
 - Giá trị phần nợ gốc và phần quyền chọn cổ phiếu của từng loại trái phiếu chuyển đổi
- g) Thuyết minh chi tiết về trái phiếu các bên liên quan nắm giữ (theo từng loại trái phiếu)

22. Cổ phiếu ưu đãi phân loại là nợ phải trả

- Mệnh giá
- Đối tượng được phát hành(ban lãnh đạo, cán bộ, nhân viên, đối tượng khác)
- Điều khoản mua lại(Thời gian, giá mua lại, các điều khoản khác trong hợp đồng phát hành)
- Giá trị đã mua lại trong kỳ
- Các thuyết minh khác

23. Dự phòng phải trả	Cuối kỳ	Đầu kỳ
a) Ngắn hạn		
- Dự phòng bảo hành sản phẩm hàng hóa;		
- Dự phòng bảo hành công trình xây dựng;		
- Dự phòng tái cơ cấu;		
- Dự phòng phải trả khác (Chi phí sửa chữa TSCĐ định kỳ, chi phí hoàn nguyên môi trường...)		
b) Dài hạn		
- Dự phòng bảo hành sản phẩm hàng hóa;		
- Dự phòng bảo hành công trình xây dựng;		
- Dự phòng tái cơ cấu;		
- Dự phòng phải trả khác (Chi phí sửa chữa TSCĐ định kỳ, chi phí hoàn nguyên môi trường...)		
24. Tài sản thuế thu nhập hoãn lại và thuế thu nhập hoãn lại phải trả		
a. Tài sản thuế thu nhập hoãn lại:		
- Thuế suất thuế TNDN sử dụng để xác định giá trị tài sản thuế thu nhập hoãn lại		
- Tài sản thuế thu nhập hoãn lại liên quan đến khoản chênh lệch tạm thời được khấu trừ		
- Tài sản thuế thu nhập hoãn lại liên quan đến khoản lỗ tính thuế chưa sử dụng		
- Tài sản thuế thu nhập hoãn lại liên quan đến khoản ưu đãi tính thuế chưa sử dụng		

- Số bù trừ với Thuế thu nhập hoãn lại phải Trả		
b- Thuế thu nhập hoãn lại phải trả		
- Thuế suất thuế TNDN sử dụng để xác định giá trị thuế thu nhập hoãn lại phải trả		
- Thuế thu nhập hoãn lại phải Trả phát sinh từ các khoản chênh lệch tạm Thời chịu Thuế		
- Số bù trừ với tài sản Thuế thu nhập hoãn lại		

25. Vốn chủ sở hữu

a) Bảng đối chiếu biến động của vốn chủ sở hữu	Vốn đầu tư của chủ sở hữu		Quyền chọn chuyển đổi trái phiếu	Vốn khác của chủ sở hữu	Chênh lệch đánh giá lại tài sản	Chênh lệch tỷ giá hối đoái
A	1		3	4	5	6
Số dư đầu năm trước						
- Tăng vốn trong năm trước						
- Lãi trong năm trước						
- Tăng khác						
- Giảm vốn trong năm trước						
- Giảm khác						
Số dư đầu năm nay	150 000 000 000					
- Tăng vốn trong năm nay						
- Lãi trong năm nay						
- Giảm vốn trong năm nay						
- Lỗ trong năm nay						
- Giảm khác						
Số dư cuối kỳ	150 000 000 000					
	Quỹ đầu tư phát triển		Các quỹ khác thuộc vốn chủ sở hữu	Lợi nhuận sau thuế chưa phân phối	Nguồn vốn ĐTXD	Tổng cộng
A	7		9	10	11	12
Số dư đầu năm trước				17 889 925 864		
- Tăng vốn trong năm trước						
- Lãi trong năm trước				18 470 668 176		
- Tăng khác						

- Giảm vốn trong năm trước						
- Giảm khác				17 638 103 938		
Số dư đầu năm nay	20 686 994 576			18 722 490 102		
- Tăng vốn trong năm nay						
- Lãi trong năm nay				1 501 215 996		
- Giảm vốn trong năm nay						
- Lỗ trong năm nay						
- Giảm khác				22 042 490 102		
Số dư cuối kỳ	20 686 994 576			16 903 706 098		187 590 700 674
b) Chi tiết vốn góp của chủ sở hữu					Cuối kỳ	
- Vốn góp ngân sách					150 000 000 000	
- Cổ phiếu phổ thông có quyền biểu quyết						
- Cổ phiếu ưu đãi					150 000 000 000	
Cộng						
c) Các giao dịch về vốn với các chủ sở hữu và phân phối cổ tức, chia lợi nhuận					Năm nay	
- Vốn đầu tư của chủ sở hữu					150 000 000 000	
+ Vốn góp đầu năm						
+ Vốn góp Tăng trong năm						
+ Vốn góp Giảm trong năm					150 000 000 000	
+ Vốn góp Cuối kỳ						
- Cổ tức, lợi nhuận đã chia						
d) Cổ phiếu					Cuối kỳ	
- Số lượng cổ phiếu đăng ký phát hành						
- Số lượng cổ phiếu đã bán ra công chúng						
+ Cổ phiếu phổ thông						
+ Cổ phiếu ưu đãi (loại được phân loại là vốn chủ sở hữu)						
- Số lượng cổ phiếu được mua lại (cổ phiếu quỹ)						
+ Cổ phiếu phổ thông						

+ Cổ phiếu ưu đãi (loại được phân loại là vốn chủ sở hữu)		
- Số lượng cổ phiếu đang lưu hành		
+ Cổ phiếu phổ thông		
+ Cổ phiếu ưu đãi (loại được phân loại là vốn chủ sở hữu)		
* Mệnh giá cổ phiếu đang lưu hành		

d) Cổ tức

- Cổ tức đã công bố sau ngày kết thúc kỳ kế toán năm:
- + Cổ tức đã công bố trên cổ phiếu phổ thông:
- + Cổ tức đã công bố trên cổ phiếu ưu đãi:
- Cổ tức của cổ phiếu ưu đãi lũy kế chưa được ghi nhận:

e) Các quỹ của doanh nghiệp:	Cuối kỳ	Đầu kỳ
- Quỹ đầu tư phát triển	20 686 994 576	20 686 994 576
- Quỹ phát triển khoa học công nghệ		
- Quỹ khác thuộc vốn chủ sở hữu		

g) Thu nhập và chi phí, lãi hoặc lỗ được ghi nhận trực tiếp vào vốn chủ sở hữu theo qui định của các chuẩn mực kế toán cụ thể

26. Chênh lệch đánh giá lại tài sản	Năm nay	
Chênh lệch đánh giá lại tài sản		

Lí do thay đổi giữa số đầu năm và Cuối kỳ (đánh giá lại trong trường hợp nào, tài sản nào được đánh giá lại, theo quyết định nào?...):

27. Chênh lệch tỷ giá	Năm nay	
- Chênh lệch tỷ giá do chuyển đổi BCTC lập bằng ngoại tệ sang VND		
- Chênh lệch tỷ giá phát sinh vì các nguyên nhân khác		
28. Nguồn kinh phí		
- Nguồn kinh phí được cấp trong năm		
- Chi sự nghiệp		
- Nguồn kinh phí còn lại Cuối kỳ		
29. Các khoản mục ngoài Bảng Cân đối kế toán		
a) Tài sản thuê ngoài: Tổng số tiền thuê tối thiểu trong tương lai của hợp đồng thuê hoạt động tài sản không hủy ngang theo các thời hạn		
- Từ 1 năm trở xuống;		

- Trên 1 năm đến 5 năm;		
- Trên 5 năm;		

b) Tài sản nhận giữ hộ: Doanh nghiệp phải thuyết minh chi tiết về số lượng, chủng loại, quy cách, phẩm chất của từng loại tài sản tại thời điểm cuối kỳ.: 0

- Vật tư hàng hoá nhận giữ hộ, gia công, nhận ủy thác: Doanh nghiệp phải thuyết minh chi tiết về số lượng, chủng loại, quy cách, phẩm chất tại thời điểm cuối kỳ.: 0

- Hàng hoá nhận bán hộ, nhận ký gửi, nhận cầm cố, thế chấp: Doanh nghiệp phải thuyết minh chi tiết về số lượng, chủng loại, quy cách, phẩm chất từng loại hàng hoá.: 0

c) Ngoại tệ các loại: Doanh nghiệp phải thuyết minh chi tiết số lượng từng loại ngoại tệ tính theo nguyên tệ. Vàng tiền tệ phải trình bày khối lượng theo đơn vị tính trong nước và quốc tế Ounce, thuyết minh giá trị tính theo USD.: 0

d) Kim khí quý, đá quý: Doanh nghiệp phải thuyết minh chi tiết giá gốc, số lượng (theo đơn vị tính quốc tế) và chủng loại các loại kim khí quý, đá quý.: 0

đ) Nợ khó đòi đã xử lý: Doanh nghiệp phải thuyết minh chi tiết giá trị (theo nguyên tệ và VND) các khoản nợ khó đòi đã xử lý trong vòng 10 năm kể từ ngày xử lý theo từng đối tượng, nguyên nhân đã xoá sổ kế toán nợ khó đòi.: 0

e) Các thông tin khác về các khoản mục ngoài Bảng cân đối kế toán: 0

30. Các thông tin khác do doanh nghiệp tự thuyết minh, giải trình.

VI. THÔNG TIN BỔ SUNG CHO CÁC KHOẢN MỤC TRÌNH BÀY TRONG BÁO CÁO KẾT QUẢ HOẠT ĐỘNG KINH DOANH	Quý này năm nay	Quý này năm trước
I. Tổng doanh thu bán hàng và cung cấp dịch vụ		
a) Doanh thu		
- Doanh thu bán hàng;		
- Doanh thu cung cấp dịch vụ;	22 166 144 635	61 128 715 159
- Doanh thu hợp đồng xây dựng;		
+ Doanh thu của hợp đồng xây dựng được ghi nhận trong kỳ;		
+ Tổng doanh thu lũy kế của hợp đồng xây dựng được ghi nhận đến thời điểm lập Báo cáo tài chính.		
Cộng	22 166 144 635	61 128 715 159
b) Doanh thu đối với các bên liên quan		

c) Trường hợp ghi nhận doanh thu cho thuê tài sản là tổng số tiền nhận trước, doanh nghiệp phải thuyết minh thêm để so sánh sự khác biệt giữa việc ghi nhận doanh thu theo phương pháp phân bổ dần theo thời gian cho thuê; Khả năng suy giảm lợi nhuận và luồng tiền trong tương lai do đã ghi nhận doanh thu đối với toàn bộ số tiền nhận trước.: 0

2. Các khoản giảm trừ doanh thu		
---------------------------------	--	--

Trong đó:		
- Chiết khấu thương mại;		
- Giảm giá hàng bán;		
- Hàng bán bị Trả lại.		
Cộng		
3. Giá vốn hàng bán		
- Giá vốn của hàng hóa đã bán;		
- Giá vốn của thành phẩm đã bán;		
Trong đó: Giá vốn trích trước của hàng hoá, thành phẩm bất động sản đã bán bao gồm:		
+ Hạng mục chi phí trích trước;		
+ Giá trị trích trước vào chi phí của từng hạng mục;		
+ Thời gian Chi phí Dự kiến phát sinh.		
- Giá vốn của dịch vụ đã cung cấp;	13 036 665 578	47 860 079 820
- Giá trị còn lại, chi phí nhượng bán, thanh lý của BĐS đầu tư;		
- Chi phí kinh doanh Bất động sản đầu tư;		
- Giá trị hàng tồn kho mất mát trong kỳ;		
- Giá trị từng loại hàng tồn kho hao hụt ngoài định mức trong kỳ;		
- Các khoản chi phí vượt mức bình thường khác được tính trực tiếp vào giá vốn;		
- Dự phòng giảm giá hàng tồn kho;		
- Các khoản ghi Giảm giá vốn hàng bán.		
Cộng	13 036 665 578	47 860 079 820
4. Doanh thu hoạt động tài chính		
- Lãi Tiền gửi, Tiền cho vay	298 434 625	789 242 269
- Lãi bán các khoản đầu tư;		
- Cổ tức, lợi nhuận được chia;		
- Lãi chênh lệch tỷ giá;		
- Lãi bán hàng trả chậm, chiết khấu thanh toán;		
- Doanh thu hoạt động tài chính khác.		
Cộng	298 434 625	789 242 269

5. Chi phí tài chính		
- Lãi tiền vay;		
- Chiết khấu thanh toán, lãi bán hàng trả chậm;		
- Lỗ do thanh lý các khoản đầu tư tài chính;		
- Lỗ chênh lệch tỷ giá;		
- Dự phòng giảm giá chứng khoán kinh doanh và tổn thất đầu tư;		
- Chi phí tài chính khác;		
- Các khoản ghi Giảm Chi phí tài chính.		
Cộng		
6. Thu nhập khác		
- Thanh lý, nhượng bán TSCĐ;		
- Lãi do đánh giá lại tài sản;		
- Tiền phạt thu được;		
- Thuế được giảm;		
- Các khoản khác.		
Cộng		
7. Chi phí khác		
- Giá trị còn lại TSCĐ và chi phí thanh lý, nhượng bán TSCĐ;		
- Lỗ do đánh giá lại tài sản;		
- Các khoản bị phạt;	13 901 258	4 341 806
- Các khoản khác.		
Cộng	13 901 258	4 341 806
8. Chi phí bán hàng và chi phí quản lý doanh nghiệp	7 474 548 114	7 120 746 993
a) Các khoản chi phí quản lý doanh nghiệp phát sinh trong kỳ	7 474 548 114	7 120 746 993
- Các khoản Chi phí QLDN khác.	7 474 548 114	7 120 746 993
b) Các khoản chi phí bán hàng phát sinh trong kỳ		
- Các khoản Chi phí bán hàng khác.		
c) Các khoản ghi giảm chi phí bán hàng và chi phí quản lý doanh nghiệp		

- Hoàn nhập dự phòng bảo hành sản phẩm, hàng hóa;		
- Hoàn nhập dự phòng tái cơ cấu, dự phòng khác;		
- Các khoản ghi Giảm khác.		
9. Chi phí sản xuất, kinh doanh theo yếu tố		
- Chi phí nguyên liệu, vật liệu;	1 693 483 854	1 009 238 830
- Chi phí nhân công;	18 661 666 340	24 930 390 508
- Chi phí khấu hao tài sản cố định;	1 049 642 204	974 056 446
- Chi phí dịch vụ mua ngoài;	1 045 469 767	761 333 023
- Chi phí khác bằng tiền.	18 416 947 952	26 826 899 914
Cộng	40 867 210 117	54 501 918 721

Ghi chú: Chỉ tiêu "Chi phí sản xuất kinh doanh theo yếu tố" là các chi phí phát sinh trong kỳ được phản ánh trong Bảng Cân đối kế toán và Báo cáo kết quả kinh doanh.

- Đối với các doanh nghiệp sản xuất, việc thuyết minh chi phí theo yếu tố được căn cứ vào số phát sinh trên các tài khoản sau:

+ Tài khoản 621 – Chi phí nguyên vật liệu trực tiếp;

+ Tài khoản 622 – Chi phí nhân công trực tiếp;

+ Tài khoản 623 – Chi phí sử dụng máy thi công;

+ Tài khoản 627 – Chi phí sản xuất chung;

+ Tài khoản 641 – Chi phí bán hàng;

+ Tài khoản 642 – Chi phí quản lý doanh nghiệp.

- Đối với các doanh nghiệp thương mại, việc thuyết minh chi phí theo yếu tố được căn cứ vào số phát sinh trên các tài khoản sau (không bao gồm giá mua hàng hóa):

+ Tài khoản 156 – Hàng hóa;

+ Tài khoản 632 – Giá vốn hàng bán;

+ Tài khoản 641 – Chi phí bán hàng;

+ Tài khoản 642 – Chi phí quản lý doanh nghiệp.

- Doanh nghiệp có quyền lựa chọn căn cứ khác nhưng phải đảm bảo thuyết minh đầy đủ chi phí theo yếu tố.

10. Chi phí thuế thu nhập doanh nghiệp hiện hành	Quý này năm nay	Quý này năm trước
---	------------------------	--------------------------

- Chi phí Thuế thu nhập doanh nghiệp tính Trên thu nhập chịu Thuế năm hiện hành	438 248 314	1 405 727 270
- Điều chỉnh Chi phí Thuế thu nhập doanh nghiệp của các năm trước vào Chi phí Thuế thu nhập hiện hành năm nay		
Tổng Chi phí Thuế thu nhập doanh nghiệp hiện hành	438 248 314	1 405 727 270
11. Chi phí thuế thu nhập doanh nghiệp hoãn lại		
- Chi phí thuế thu nhập doanh nghiệp hoãn lại phát sinh từ các khoản chênh lệch tạm thời phải chịu thuế;		
- Chi phí thuế thu nhập doanh nghiệp hoãn lại phát sinh từ việc hoàn nhập tài sản thuế thu nhập hoãn lại;		
- Thu nhập thuế thu nhập doanh nghiệp hoãn lại phát sinh từ các khoản chênh lệch tạm thời được khấu trừ;		
- Thu nhập thuế thu nhập doanh nghiệp hoãn lại phát sinh từ các khoản lỗ tính thuế và ưu đãi thuế chưa sử dụng;		
- Thu nhập thuế thu nhập doanh nghiệp hoãn lại phát sinh từ việc hoàn nhập thuế thu nhập hoãn lại phải trả;		
Tổng Chi phí Thuế thu nhập doanh nghiệp hoãn lại.		
VII. THÔNG TIN BỔ SUNG CHO CÁC KHOẢN MỤC TRÌNH BÀY TRONG BÁO CÁO LƯU CHUYỂN TIỀN TỆ	Quý này năm nay	

1. Các giao dịch không bằng tiền ảnh hưởng đến báo cáo lưu chuyển tiền tệ trong tương lai

- Mua tài sản bằng cách nhận các khoản nợ liên quan trực tiếp hoặc thông qua nghiệp vụ cho thuê tài chính;		
- Mua doanh nghiệp thông qua phát hành cổ phiếu;		
- Chuyển nợ thành vốn chủ sở hữu;		
- Các giao dịch phi Tiền tệ khác		

2. Các khoản tiền do doanh nghiệp nắm giữ nhưng không được sử dụng: Trình bày giá trị và lý do của các khoản tiền và tương đương tiền lớn do doanh nghiệp nắm giữ nhưng không được sử dụng do có sự hạn chế của pháp luật hoặc các ràng buộc khác mà doanh nghiệp phải thực hiện.

3. Số tiền đi vay thực thu trong kỳ

_ Tiền thu từ đi vay theo kế ước thông thường: 0

- Tiền thu từ phát hành trái phiếu thường: 0

- Tiền thu từ phát hành trái phiếu chuyển đổi: 0

_ Tiền thu từ phát hành cổ phiếu ưu đãi phân loại là nợ phải trả: 0

- Tiền Thu từ giao dịch mua bán lại trái phiếu Chính phủ và REPO chứng khoán: 0

- Tiền thu từ đi vay dưới hình thức khác: 0

4. Số tiền đã thực trả gốc vay trong kỳ:

_ Tiền trả nợ gốc vay theo kế ước thông thường: 0

- Tiền trả nợ gốc trái phiếu thường: 0

- Tiền trả nợ gốc trái phiếu chuyển đổi: 0
- Tiền trả nợ gốc cổ phiếu ưu đãi phân loại là nợ phải trả:: 0
- Tiền chi trả Cho giao dịch mua bán lại trái phiếu Chính phủ và REPO chứng khoán: 0
- Tiền trả nợ vay dưới hình thức khác: 0

5. Mua và thanh lý công ty con trong kỳ báo cáo.

- Tổng giá trị mua hoặc thanh lý công ty con trong kỳ;
- Phần giá trị mua hoặc thanh lý công ty con được thanh toán bằng tiền và khoản tương đương tiền;
- Số tiền và các khoản tương đương tiền thực cổ trong công ty con hoặc đơn vị kinh doanh khác được mua hoặc thanh lý;
- Phần giá trị tài sản (Tổng hợp theo từng loại tài sản) không phải là tiền và các khoản tương đương tiền và nợ phải trả trong công ty con được mua hoặc thanh lý trong kỳ.

VIII. Thu nhập của ban lãnh đạo và HĐQT (3 tháng): 1.063.617.373 VND

Nội dung	Chức vụ	Thu nhập
Bùi Duy Nhị	Chủ tịch Hội đồng quản trị	152 251 054
Vũ Anh Tuấn	Giám đốc	152 251 054
Hồ Nguyễn Hoàng	TV Hội đồng quản trị	121 355 717
Bùi Văn Chính	Phó giám đốc	127 207 850
Phùng Văn Đức	Phó giám đốc	127 207 850
Phan Xuân Thắng	Phó giám đốc	127 207 850
Lê Văn Tu	Phó giám đốc	122 951 548
Nguyễn Quang Đông	Trưởng ban kiểm soát	15 000 000
Lê Đình Thái	Kế toán trưởng	118 184 450
Cộng		1 063 617 373

IX. NHỮNG THÔNG TIN KHÁC

1. Những khoản nợ tiềm tàng, khoản cam kết và những thông tin tài chính khác;
2. Những sự kiện phát sinh sau ngày kết thúc kỳ kế toán năm;
3. Thông tin về các bên liên quan (ngoài các thông tin đã được thuyết minh ở các phần trên).
4. Trình bày tài sản, doanh thu, kết quả kinh doanh theo bộ phận (theo lĩnh vực kinh doanh hoặc khu vực địa lý) theo quy định của Chuẩn mực kế toán số 28 “Báo cáo bộ phận”(1):.
5. Thông tin so sánh (những thay đổi về thông tin trong Báo cáo tài chính của các niên độ kế toán trước):
6. Thông tin về hoạt động liên tục:

7. Những thông tin khác.

Người lập biểu



Hoàng Thị Hồng Trang

Kế toán trưởng



Lê Đình Thái

Lập ngày 25...tháng 4...năm 2025

Giám đốc




Vũ Anh Tuấn